

Weekly: еженедельный обзор рынка еврооблигаций



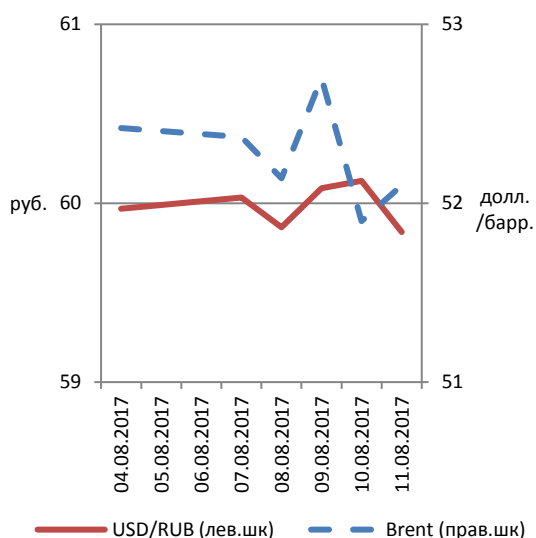
Финам



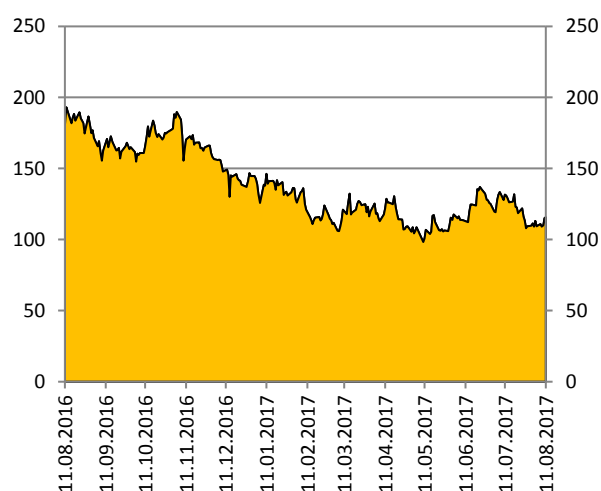
Обзор российского рынка

Рост геополитических рисков на прошлой неделе привел к бегству инвесторов в «качество», что отразилось на котировках долларовых долгов ЕМ, в том числе и России. Впрочем, размер ценовой просадки оказался далек от критического — в среднем, прирост доходности оказался на уровне 2-3 б. п. В результате, доходность выпуска «Россия-23» сохраняется на отметке 3,4%, в то время как доходности самых дальних выпусков составляют чуть больше 5%.

Динамика цены нефти Brent и курса рубля к доллару



Спред «Россия-23» к UST-10 (базисные пункты)



Источник: Bloomberg, ИК «ФИНАМ»

Корпоративные евробонды также оказались по итогам недели в «красной» зоне, хотя обесценение было довольно скромным (в среднем, около 10 б. п.). Субординированные выпуски частных банков вновь понесли наибольшие потери. Отметим ценовой отскок наверх аутсайдеров последнего времени — единственного выпуска «АФК «Система» и займов Кредитного банка Москвы.

Лидеры роста (4 – 11 августа 2017 г.)

Выпуск	Ранг выплат	Цена	Изм. цены за период, п. п.	Доходность к погашению (оферте), %	Дюрация, лет	Купон, %
«АФК «Система» (погашение 17.05.2019)	Ст.необеспеч.	88,8	1,3	14,4	1,6	6,95
Кредитный банк Москвы (перп.)	Мл. суборд.	94,3	1,2	10,3	4,2	8,875
«МТС» (30.05.2023)	Ст.необеспеч.	103,7	0,6	4,3	5,1	5
«КОКС» (04.05.2022)	Ст.необеспеч.	103,8	0,5	6,5	4,0	7,5
Кредитный банк Москвы (05.10.2027)	Субордин.	97,7	0,4	8,1	4,2	7,5

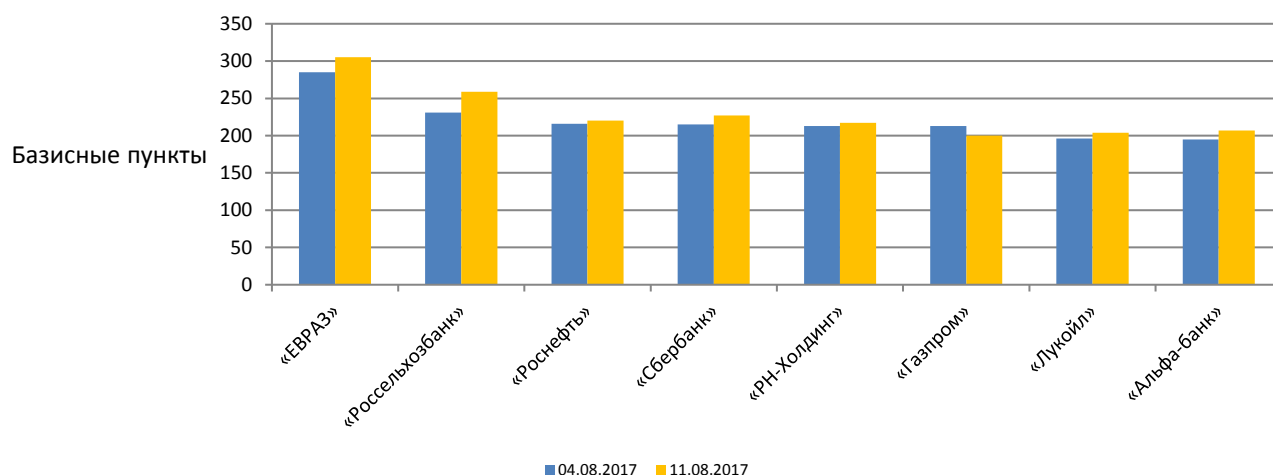
Лидеры снижения (4 – 11 августа 2017 г.)

Выпуск	Ранг выплат	Цена	Изм. цены за период, п. п.	Доходность к погашению (оферте), %	Дюра- ция, лет	Купон, %
Промсвязьбанк (погашение 06.11.2019)	Субордин.	104,4	-2,6	8,0	2,0	10,2
«Северсталь» (24.09.2017)	Ст.необеспеч.	111,7	-1,9	-52,1	0,1	1
ФК «Открытие» (26.04.2019)	Субордин.	101,1	-1,2	9,3	1,6	10
Тинькофф (06.06.2018)	Субордин.	108,3	-1,2	3,5	0,8	14
«Северсталь» (29.04.2021)	Ст.необеспеч.	127,1	-0,9	-5,9	3,7	0,5

Источник: Bloomberg, ИК «ФИНАМ»

Уровень кредитного риска на выпуск «Россия CDS 5Y» за неделю не изменился, оставшись на уровне 156 б. п. Стоимость страховки от дефолта для российских компаний показала небольшой рост.

5-летние спреды по CDS на российские корпоративные еврооблигации



Источник: Bloomberg, ИК «ФИНАМ»

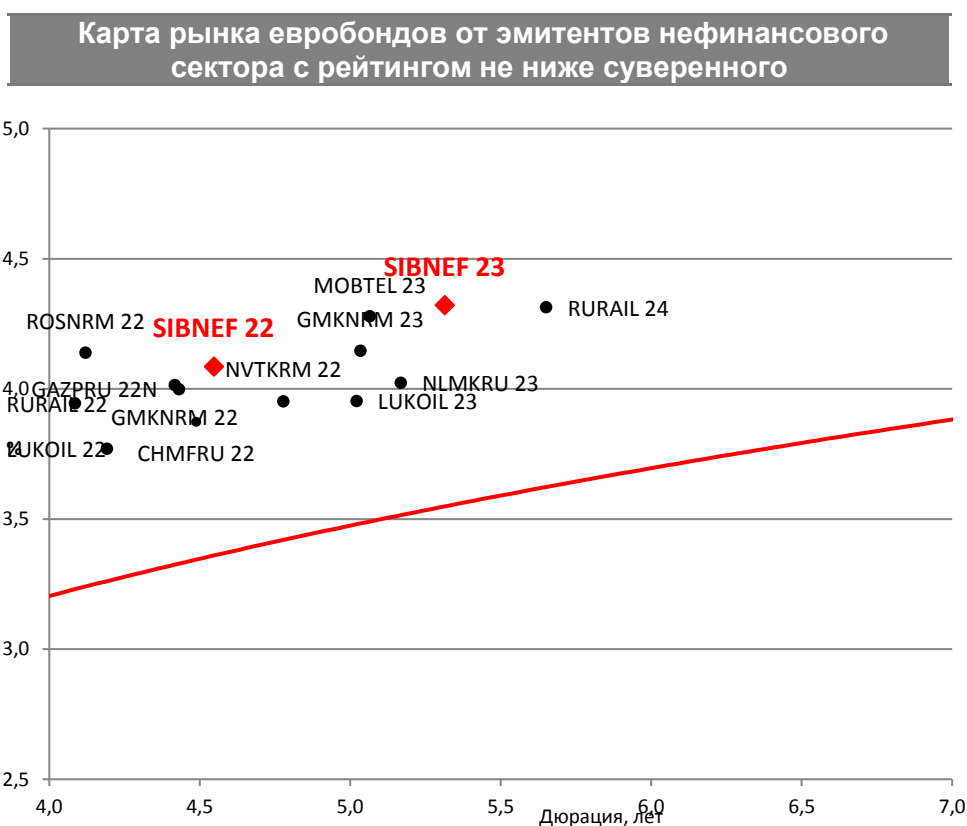
На наш взгляд, даже если тема эскалации геополитической напряженности не получит продолжения на этой неделе, российскому рынку евробондов будет трудно найти стимулы для ценового роста без поддержки нефти.

Инвестиционные идеи (российские евробонды)

Торговый код облигации	ISIN	Ранг выплат	Рейтинг (Moody's /S&P/ Fitch)	Дюрация, лет	Цена	Доходность к погашению (оферте), %	Купон, %
SIBNEF 22	XS0830192711	Ст. не-обесп.	Ba1/BB+/BBB-	4,5	101,3	4,1	4,375
SIBNEF 23	XS0997544860	Ст. не-обесп.	Ba1/BB+/BBB-	5,2	109,1	4,3	6,0

На прошлой неделе «Газпром нефть» представила результаты по МСФО за II кв. 2017 г. Общий долг практически не изменился за квартал, в то время как метрика «Чистый долг/ЕБИТДА» показала небольшое снижение до 1,5, что является вполне умеренным уровнем. По заявлению финдиректора компании Алексея Янкевича, на 2018 г. запланированы заимствования на сумму, незначительно превышающую 2 млрд долл., в основном для рефинансирования текущей задолженности. Компания ориентируется на рублевые облигации со сроком обращения пять-семь лет, а также в рамках этой суммы намерена привлекать банковские кредиты, отметил он. Мы отмечаем хороший доступ компании на внутренний долговой рынок.

На наш взгляд, оба выпуска «Газпром нефти» выглядят интересно ввиду широких премий к суверенной кривой.

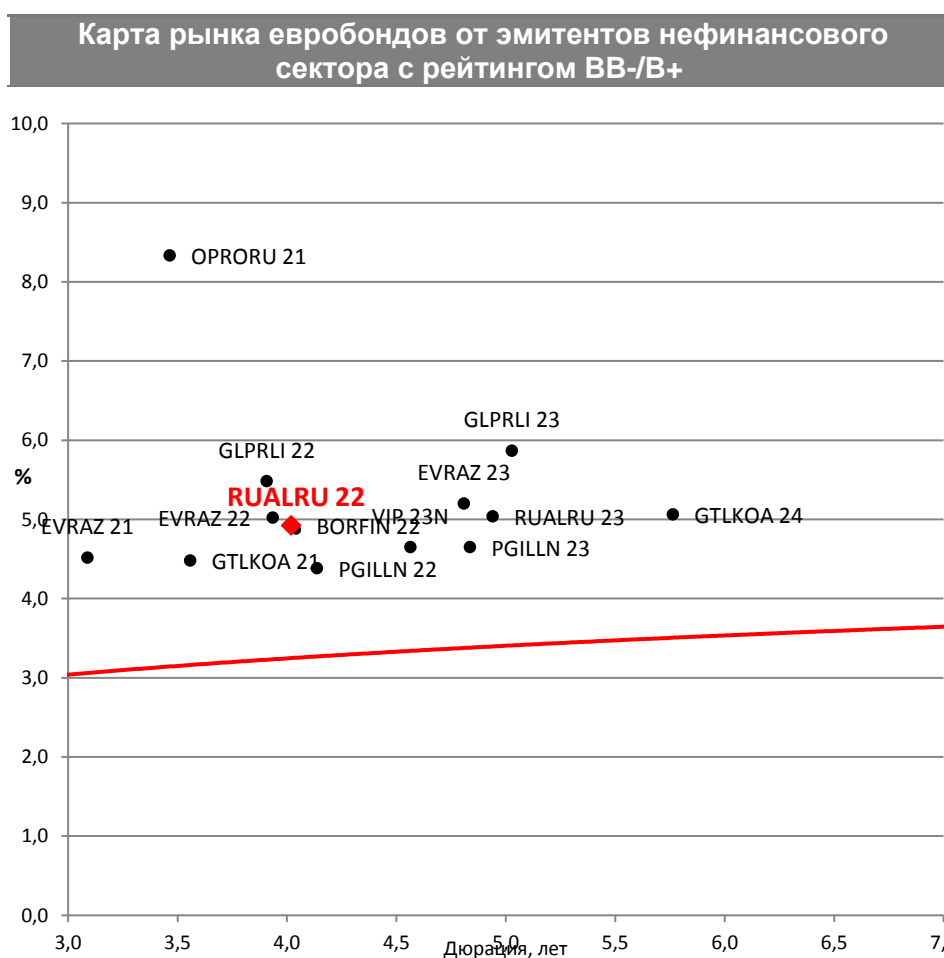


Источник: Bloomberg, ИК «ФИНАМ»

Торговый код облигации	ISIN	Ранг выплат	Рейтинг (Moody's /S&P/ Fitch)	Дюрация, лет	Цена	Доходность к погашению (оферте), %	Купон, %
RUALRU 22	XS1533921299	Ст. не-обесп.	B1/-/B+	3,9	101,0	4,9	5,125

В сегменте российских бумаг 2-3 эшелонов обратим внимание на выпуски «РУСАЛа», которые должны получить поддержку ввиду роста цен на алюминий. Так, стоимость тонны алюминия на Лондонской бирже металлов поднялась выше 2000 долл., что является максимумом с ноября 2014 г.

Оба выпуска «РУСАЛа» сравнимы по доходности, поэтому мы выделяем более короткий с погашением в 2022 г.



Источник: Bloomberg, ИК «ФИНАМ»

Инвестиционные идеи (иностранные евробонды)

Торговый код облигации	ISIN	Ранг выплат	Рейтинг (Moody's /S&P/ Fitch)	Дюрация, лет	Цена	Доходность к погашению (оферте), %	Купон, %
CBL 5.95 12/15/26	US12505JAD54	Ст.не-обесп.	Вaa3/BBB-/BBB-	6,9	100,6	5,9 (5,9)	5,95

В сегменте зарубежных бумаг с высоким рейтингом и интересной доходностью обратим внимание на один из выпусков американской компании **CBL & Associates Properties, Inc.** с погашением в 2026 г. Выпуск объемом 400 млн долл. размещен в декабре 2016 г. По евробонду предусмотрен один колл-опцион за три месяца до погашения. Для выпуска с инвестиционным рейтингом текущая доходность CBL 5.95 12/15/26 выглядит очень интересно.

CBL & Associates Properties, Inc. — независимый и самоуправляемый трастовый фонд инвестиций в недвижимость. Фонд владеет долями в 152 объектах собственности, 92 из которых являются региональными и местными торговыми центрами, расположенными главным образом на Юго-Востоке и Среднем Западе США (всего в 27 штатах).

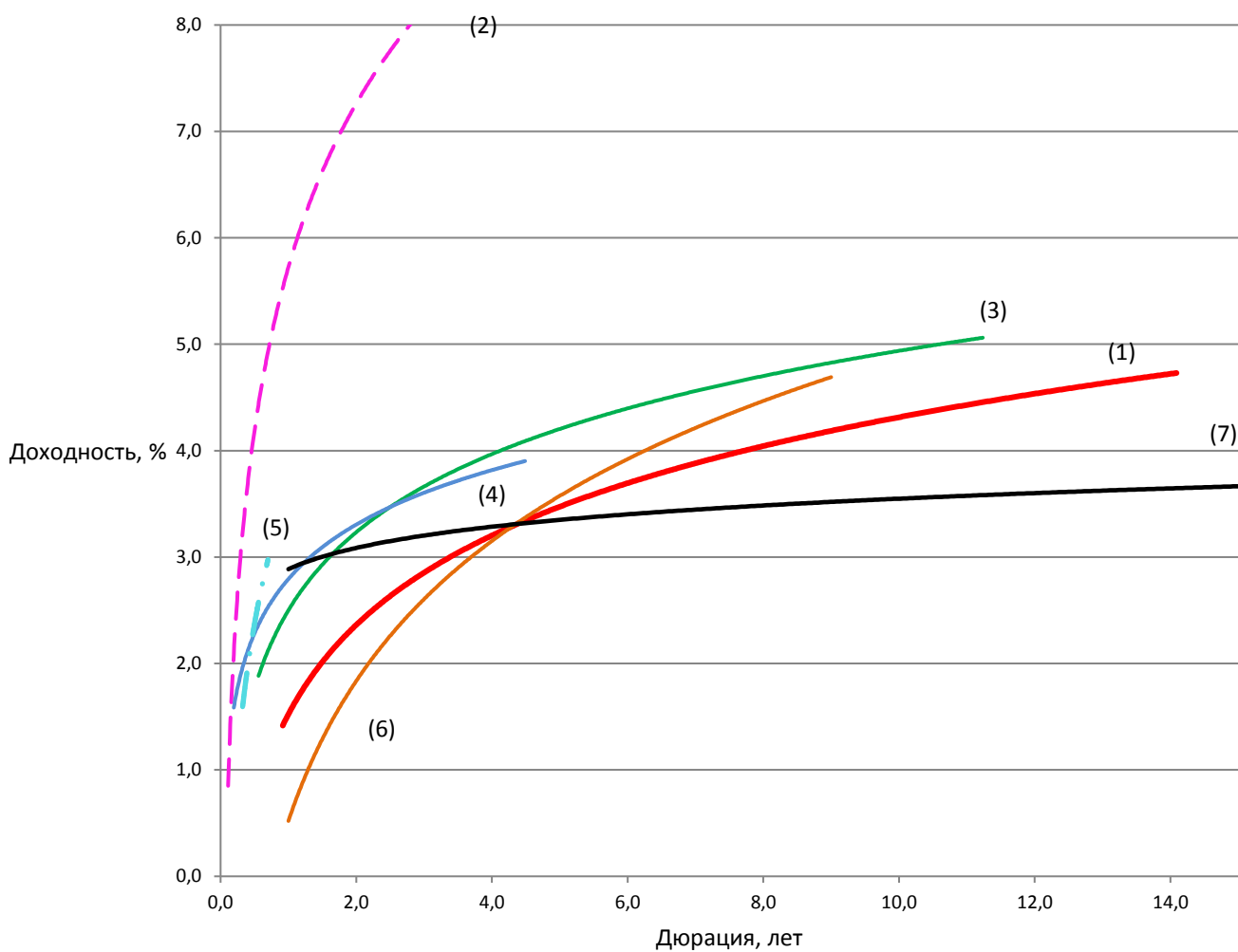
По состоянию на 30.06.17 г. выручка и EBITDA эмитента за последние 12 месяцев составили 978 и 534 млн долл. соответственно, чистая прибыль достигла 145 млн долл. Акции CBL & Associates Properties, Inc. торгуются на NYSE с текущей рыночной капитализацией 1,4 млрд долл.

Торговый код облигации	ISIN	Ранг выплаты	Рейтинг (Moody's /S&P/ Fitch)	Дюрация, лет	Цена	Доходность к погашению (оферте), %	Купон, %
ALBLLC 6 ⁵ / ₈ 06/15/24	US013093AB57	Ст.не-обесп.	B3/B+/-	5,3	96,8	7,2 (11,2)	6,625

Среди иностранных бумаг с повышенной доходностью отметим недавно размещенный евробонд американской корпорации **Albertsons Cos LLC** с погашением в 2024 г. Выпуск объемом 1,3 млрд долл. размещен в прошлом месяце. До погашения по бумаге предусмотрено четыре колл-опциона, доходность к ближайшему из них (15.06.2019 г. по цене 104,969%) составляет 11,2%. Кроме того, эмитент имеет право до 15.06.2019 г. выкупить до 40% выпуска по цене 106,62% за счет средств, привлеченных от SPO.

Albertsons Companies, Inc. продает лекарства по рецепту, проводит иммунизацию, предлагает киоски экспресс-диагностики, лекарства от сахарного диабета и препараты для животных, медицинские осмотры, а также товары для здоровья. По состоянию на февраль 2016 г., в компании было занято 274 тыс. человек. Штаб-квартира расположена в столице штата Айдахо г. Бойсе. Компания находится в процессе ожидания листинга.

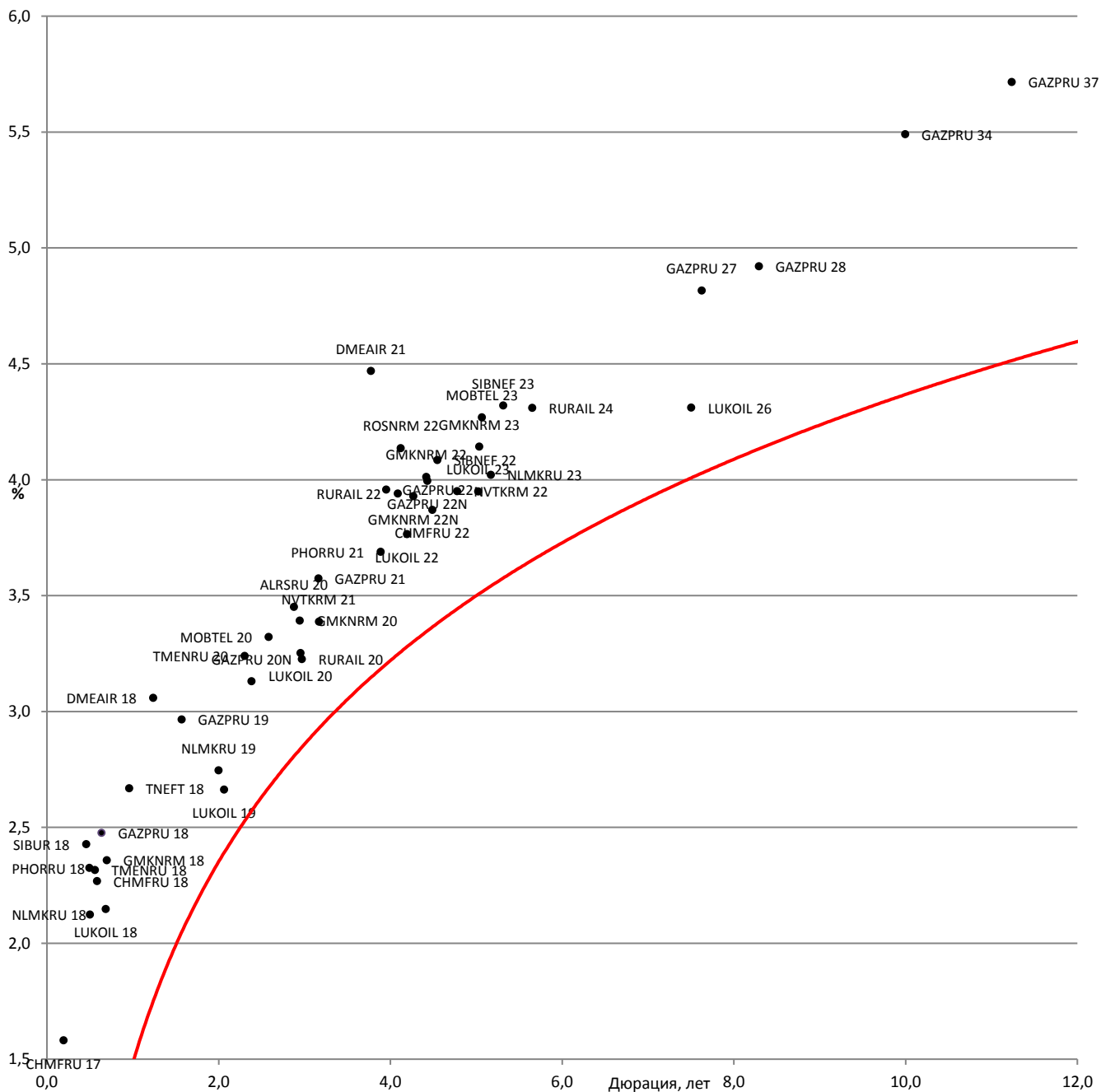
Отраслевая карта российского рынка долларовых облигаций



- (1) Суверенная кривая
- (2) Частные банки
- (3) Нефть и газ
- (4) Металлы
- (5) Химия
- (6) Телекомы
- (7) Госбанки

Источник: Bloomberg, ИК «ФИНАМ»

Карта доходности российских корпоративных еврооблигаций нефинансового сектора с рейтингом не ниже суверенного к российской суверенной кривой



Источник: Bloomberg

Российские корпоративные еврооблигации нефинансового сектора с рейтингом не ниже суверенного

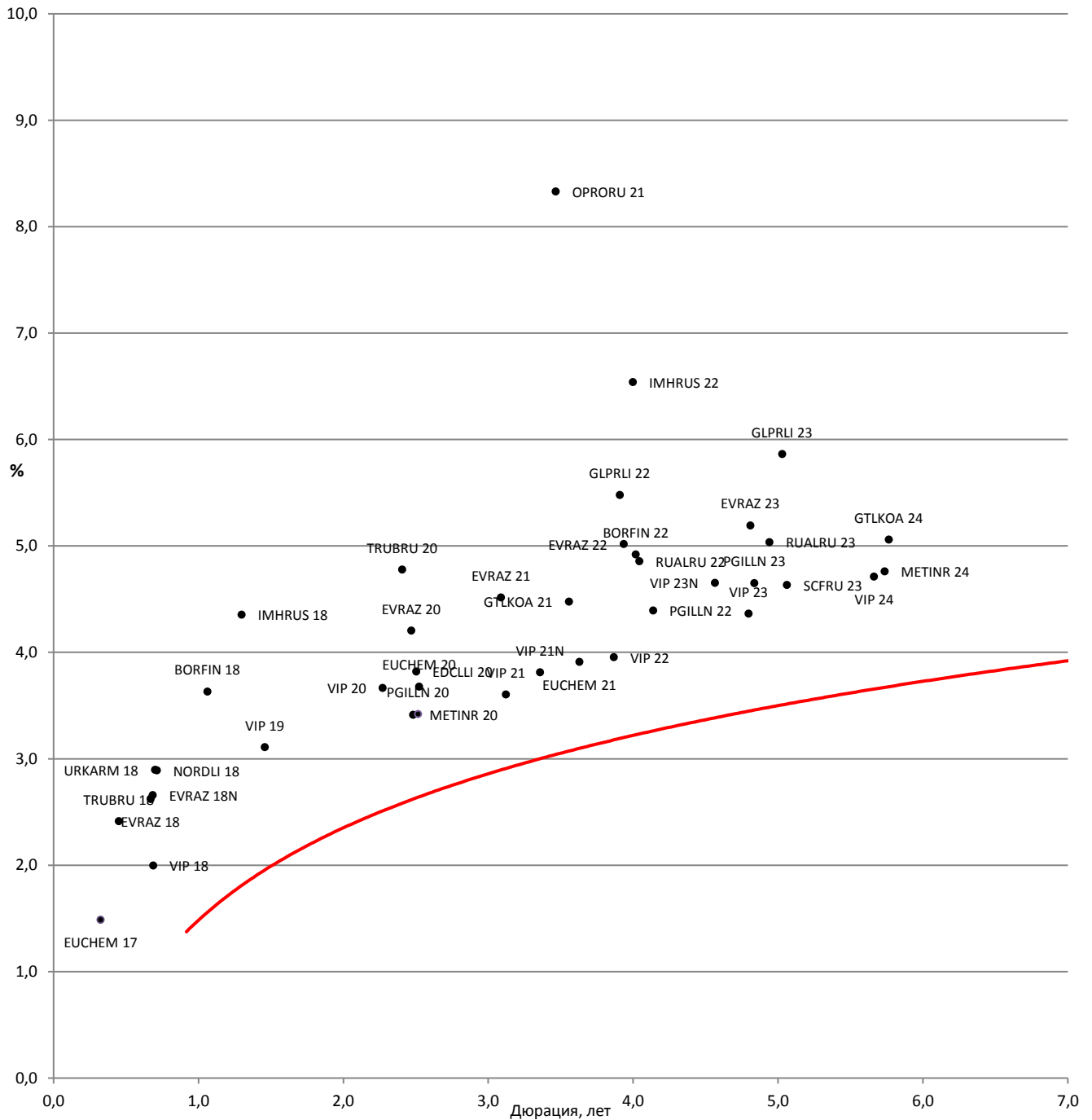
Торговый код облигации	Эмитент	Ранг выплаты	Ломбард-список ЦБ	ISIN	Цена	Доходность к погашению (оферте), %	Купон, %
ALRSRU 20	«Алроса»	Ст.не-обесп.	да	XS0555493203	113,0	3,5	7,75
CHMFRU 17	«Северсталь»	Ст.не-обесп.	да	XS0551315384	101,0	1,6	6,7
CHMFRU 18	«Северсталь»	Ст.не-обесп.	да	XS0899969702	101,3	2,3	4,45
DMEAIR 18	Московский аэропорт Домодедово	Ст.не-обесп.	да	XS0995845566	109,4	3,9	5,9
DMEAIR 21	Московский аэропорт Домодедово	Ст.не-обесп.	нет	XS1516324321	103,7	3,1	6
CHMFRU 22	«Северсталь»	Ст.не-обесп.	да	XS0841671000	105,4	4,5	5,875
GAZPRU 18	«Газпром»	Ст.не-обесп.	да	XS0357281558	103,7	2,5	8,146
GAZPRU 19	«Газпром»	Ст.не-обесп.	да	XS0424860947	110,3	3,0	9,25
GAZPRU 20N	«Газпром»	Ст.не-обесп.	да	XS0885733153	101,7	3,1	3,85
GAZPRU 21	«Газпром»	Ст.не-обесп.	да	XS0708813810	107,8	3,6	5,999
GAZPRU 22	«Газпром»	Ст.не-обесп.	да	XS0290580595	110,6	4,0	6,51
GAZPRU 22N	«Газпром»	Ст.не-обесп.	да	XS0805570354	104,2	4,0	4,95
GAZPRU 27	«Газпром»	Ст.не-обесп.	нет	XS1585190389	101,0	4,8	4,95
GAZPRU 28	«Газпром»	Ст.не-обесп.	да	XS0885736925	100,2	4,9	4,95
GAZPRU 34	«Газпром»	Ст.не-обесп.	да	XS0191754729	134,0	5,5	8,625
GAZPRU 37	«Газпром»	Ст.не-обесп.	да	XS0316524130	118,6	5,7	7,288
GMKNRM 18	ГМК «Норильский никель»	Ст.не-обесп.	да	XS0922134712	101,4	2,4	4,375
GMKNRM 20	ГМК «Норильский никель»	Ст.не-обесп.	да	XS0982861287	106,5	3,4	5,55
GMKNRM 22	ГМК «Норильский никель»	Ст.не-обесп.	да	XS1298447019	112,1	4,0	6,625
GMKNRM 22N	ГМК «Норильский никель»	Ст.не-обесп.	нет	XS1622146758	99,7	3,9	3,849
GMKNRM 23	ГМК «Норильский никель»	Ст.не-обесп.	нет	XS1589324075	99,8	4,1	4,1
LUKOIL 18	«Лукойл»	Ст.не-обесп.	нет	XS0919502434	100,9	2,1	3,416
LUKOIL 19	«Лукойл»	Ст.не-обесп.	да	XS0461926569	109,8	2,7	7,25

Российские корпоративные еврооблигации нефинансового сектора с рейтингом не ниже суверенного (продолжение)

Торговый код облигации	Эмитент	Ранг выплаты	Ломбард. список ЦБ	ISIN	Цена	Доходность к погашению (оферте), %	Купон, %
LUKOIL 20	«Лукойл»	Ст.не-обесп.	да	XS0554659671	108,7	3,3	6,125
LUKOIL 22	«Лукойл»	Ст.не-обесп.	да	XS0304274599	112,6	3,8	6,656
LUKOIL 23	«Лукойл»	Ст.не-обесп.	нет	XS0919504562	103,1	3,9	4,563
LUKOIL 26	«Лукойл»	Ст.не-обесп.	нет	XS1514045886	103,3	4,3	4,75
MOBTEL 20	«МТС»	Ст.не-обесп.	да	XS0513723873	114,3	3,3	8,625
MOBTEL 23	«МТС»	Ст.не-обесп.	да	XS0921331509	103,7	4,3	5
NLMKRU 18	«НЛМК»	Ст.не-обесп.	да	XS0808632847	101,2	2,1	4,45
NLMKRU 19	«НЛМК»	Ст.не-обесп.	да	XS0783934325	104,5	2,7	4,95
NLMKRU 23	«НЛМК»	Ст.не-обесп.	нет	XS1405775617	102,5	4,0	4,5
NVTKRM 21	«НОВАТЭК»	Ст.не-обесп.	да	XS0588433267	110,4	3,4	6,604
NVTKRM 22	«НОВАТЭК»	Ст.не-обесп.	да	XS0864383723	102,2	4,0	4,422
PHORRU 18	«ФосАгро»	Ст.не-обесп.	да	XS0888245122	100,9	2,3	4,204
PHORRU 21	«ФосАгро»	Ст.не-обесп.	нет	XS1599428726	101,0	3,7	3,95
ROSNRM 22	«Роснефть»	Ст.не-обесп.	да	XS0861981180	100,3	4,1	4,199
RURAIL 20	«РЖД»	Ст.не-обесп.	нет	XS1501561739	100,7	3,2	3,45
RURAIL 22	«РЖД»	Ст.не-обесп.	да	XS0764220017	107,4	3,9	5,7
RURAIL 24	«РЖД»	Ст.не-обесп.	нет	XS1574068844	100,4	4,3	4,375
SIBNEF 22	«Газпромнефть»	Ст.не-обесп.	да	XS0830192711	101,3	4,1	4,375
SIBNEF 23	«Газпромнефть»	Ст.не-обесп.	да	XS0997544860	109,2	4,3	6
SIBUR 18	«СИБУР»	Ст.не-обесп.	да	XS0878855773	100,7	2,4	3,914
TMENRU 18	«РН-Холдинг»	Ст.не-обесп.	да	XS0324963932	103,2	2,3	7,875
TMENRU 20	«РН-Холдинг»	Ст.не-обесп.	нет	XS0484209159	109,4	3,2	7,25
TNEFT 18	«Транснефть»	Ст.не-обесп.	да	XS0381439305	105,8	2,7	8,7

Источник: Bloomberg, ИК «ФИНАМ»

Карта доходности российских корпоративных еврооблигаций нефинансового сектора с рейтингом ВВ+/В- к российской суверенной кривой



Источник: Bloomberg

Российские корпоративные еврооблигации нефинансового сектора с рейтингом ВВ+/В-

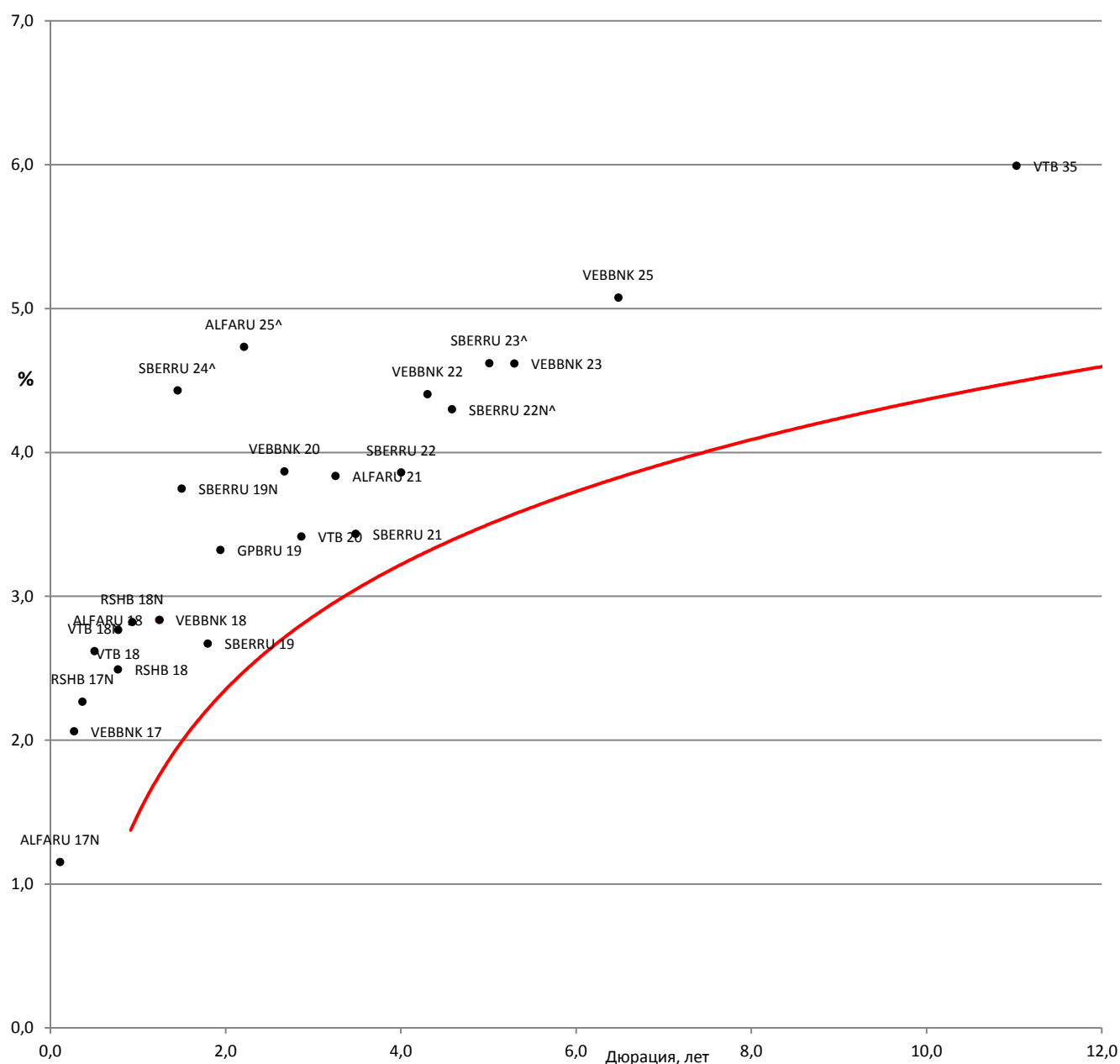
Торговый код облигации	Эмитент	Ранг выплаты	Ломбард. список ЦБ	ISIN	Цена	Доходность к погашению (оферте), %	Купон, %
AFKSRU 19	АФК «Система»	Ст.не-обесп.	нет	XS0783242877	88,8	14,4	6,95
BORFIN 18	Borets Finance	Ст.не-обесп.	нет	XS0974469206	104,3	3,6	7,625
BORFIN 22	Borets Finance	Ст.не-обесп.	нет	XS1596115409	106,5	4,9	6,5
EDCLLI 20	EDC Finance	Ст.не-обесп.	нет	XS0918604496	102,7	3,8	4,875
EUCHEM 17	«Еврохим»	Ст.не-обесп.	да	XS0863583281	101,2	1,5	5,125
EUCHEM 20	«Еврохим»	Ст.не-обесп.	нет	XS1495632298	100,3	3,7	3,8
EUCHEM 21	«Еврохим»	Ст.не-обесп.	нет	XS1632225154	100,1	3,9	3,95
EVRAZ 18	«ЕВРАЗ»	Ст.не-обесп.	да	XS0359381331	104,7	2,6	9,5
EVRAZ 18N	«ЕВРАЗ»	Ст.не-обесп.	да	XS0618905219	102,8	2,7	6,75
EVRAZ 20	«ЕВРАЗ»	Ст.не-обесп.	да	XS0808638612	105,8	4,2	6,5
EVRAZ 21	«ЕВРАЗ»	Ст.не-обесп.	нет	XS1319822752	111,8	4,5	8,25
EVRAZ 22	«ЕВРАЗ»	Ст.не-обесп.	нет	XS1405775377	106,8	5,0	6,75
EVRAZ 23	«ЕВРАЗ»	Ст.не-обесп.	нет	XS1533915721	100,9	5,2	5,375
GLPRLI 22	Global Ports	Не-обесп.	нет	XS1319813769	105,4	5,5	6,872
GLPRLI 23	Global Ports	Не-обесп.	нет	XS1405775450	103,2	5,9	6,5
GTLKOA 21	GTLK EUROPE LTD	Ст.не-обесп.	нет	XS1449458915	105,2	4,5	5,95
GTLKOA 24	GTLK EUROPE LTD	Ст.не-обесп.	нет	XS1577961516	100,4	5,1	5,125
HOLGRO 17conv	Holgrove («Северсталь»)	Ст.не-обесп.	нет	XS0834475161	111,7	-52,5	1
HOLGRO 21conv	Abigrove («Северсталь»)	Ст.не-обесп.	нет	XS1403868398	126,9	-5,9	0,5
IMHRUS 18	«КОКС»	Ст.не-обесп.	нет	XS1255387976	108,4	4,4	10,75
IMHRUS 22	«КОКС»	Ст.не-обесп.	нет	XS1600695974	103,8	6,5	7,5

Российские корпоративные еврооблигации нефинансового сектора с рейтингом ВВ+/В- (продолжение)

Торговый код облигации	Эмитент	Ранг выплаты	Ломбард. список ЦБ	ISIN	Цена	Доходность к погашению (оферте), %	Купон, %
METINR 20	«Металлоинвест»	Ст.не-обесп.	да	XS0918297382	105,6	3,4	5,625
METINR 24	«Металлоинвест»	Ст.не-обесп.	нет	XS1603335610	100,5	4,8	4,85
NORDLI 18	Nordgold	Ст.не-обесп.	да	XS0923472814	102,5	2,9	6,375
OPRORU 21	«O1 Properties»	Ст.не-обесп.	нет	XS1495585355	99,7	8,3	8,25
PGILLN 20	«Полюс»	Ст.не-обесп.	да	XS0922301717	105,6	3,4	5,625
PGILLN 22	«Полюс»	Ст.не-обесп.	нет	XS1405766384	101,3	4,4	4,699
PGILLN 23	«Полюс»	Ст.не-обесп.	нет	XS1533922933	102,9	4,6	5,25
RUALRU 22	«РУСАЛ»	Ст.не-обесп.	нет	XS1533921299	101,1	4,9	5,125
RUALRU 23	«РУСАЛ»	Ст.не-обесп.	нет	XS1577964965	101,3	5,0	5,3
SCFRU 23	«Совкомфлот»	Ст.не-обесп.	нет	XS1433454243	103,7	4,6	5,375
TRUBRU 18	«ТМК»	Ст.не-обесп.	да	XS0585211591	102,4	2,4	7,75
TRUBRU 20	«ТМК»	Ст.не-обесп.	да	XS0911599701	104,8	4,8	6,75
URKARM 18	«Уралкалий»	Ст.не-обесп.	да	XS0922883318	100,6	2,9	3,723
VIP 18	VimpelCom	Ст.не-обесп.	да	XS0361041808	105,0	2,0	9,125
VIP 19	VimpelCom	Ст.не-обесп.	нет	XS0889401054	103,0	3,1	5,2
VIP 20	VimpelCom	Ст.не-обесп.	нет	XS1400710999	106,0	3,7	6,25
VIP 21	VimpelCom	Ст.не-обесп.	да	XS0587031096	113,4	3,6	7,748
VIP 21N	VimpelCom	Ст.не-обесп.	нет	XS1625994022	100,5	3,8	3,95
VIP 22	VimpelCom	Ст.не-обесп.	да	XS0643183220	114,6	4,0	7,504 3
VIP 23N	VimpelCom	Ст.не-обесп.	нет	XS1400710726	112,4	4,7	7,25
VIP 23	VimpelCom	Ст.не-обесп.	да	XS0889401724	107,7	4,4	5,95
VIP 24	VimpelCom	Ст.не-обесп.	нет	XS1625994618	101,3	4,7	4,95

Источник: Bloomberg, ИК «ФИНАМ»

Карта доходности российских еврооблигаций банковского сектора с рейтингом не ниже ВВ к российской суверенной кривой



Источник: Bloomberg

Российские еврооблигации банковского сектора с рейтингом не ниже ВВ

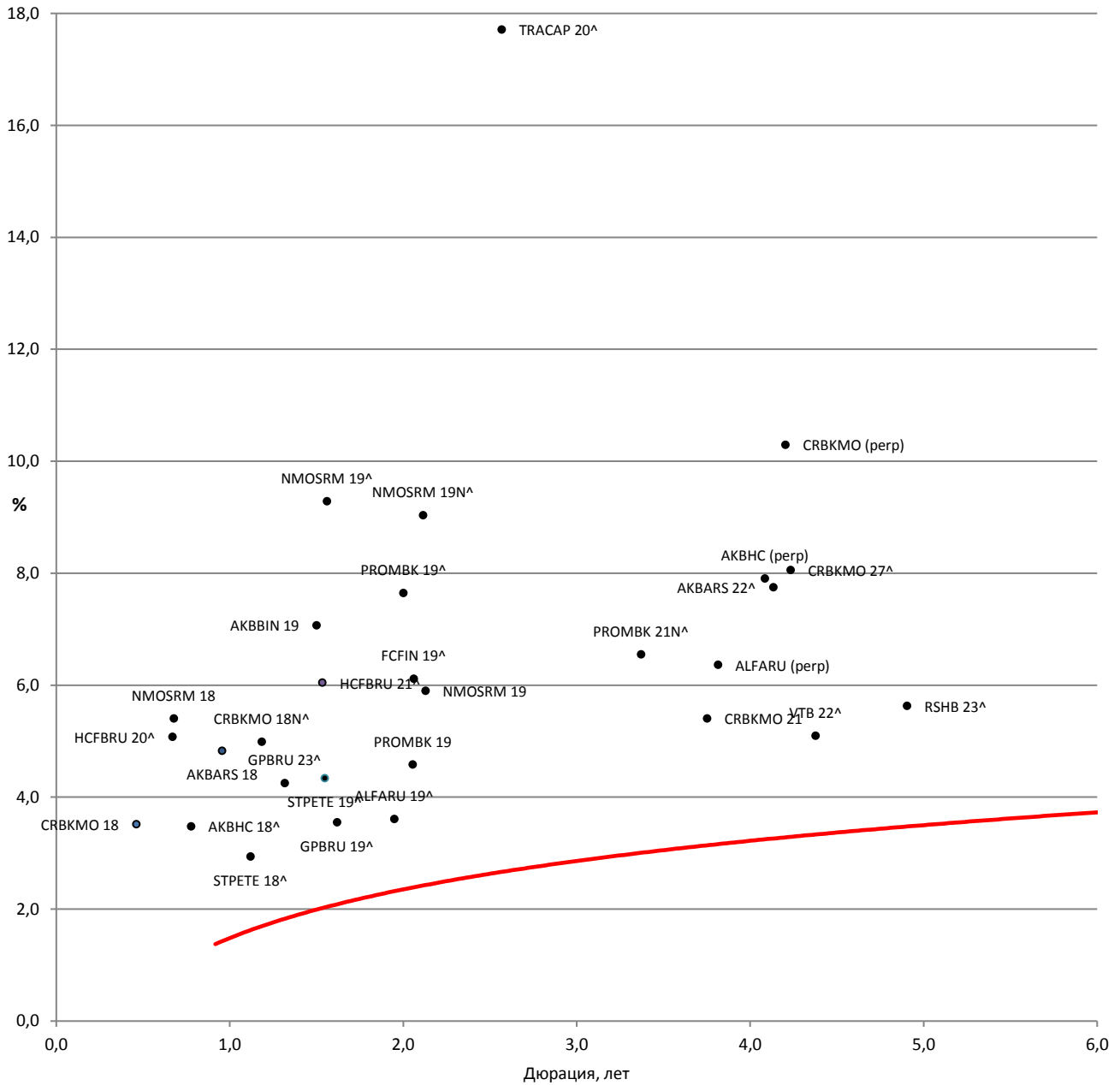
Торговый код облигации	Эмитент	Ранг выплаты	Ломбард. список ЦБ	ISIN	Цена	Доходность к погашению (оферте), %	Купон, %
ALFARU 17N	«Альфа-банк»	Ст.не-обесп.	да	XS0544362972	100,7	1,2	7,875
ALFARU 18	«Альфа-банк»	Ст.не-обесп.	нет	XS1324216768	102,7	2,8	5
ALFARU 21	«Альфа-банк»	Ст.не-обесп.	да	XS0620695204	113,4	3,8	7,75
ALFARU 25^	«Альфа-банк»	Суб-орд.	нет	XS1135611652	111,1	4,7	9,5
GPBRU 19	«Газпромбанк»	Ст.не-обесп.	да	XS1040726587	103,2	3,3	4,96
RSHB 17N	«Россельхозбанк»	Ст.не-обесп.	да	XS0796426228	101,1	2,3	5,298
RSHB 18	«Россельхозбанк»	Ст.не-обесп.	да	XS0366630902	104,1	2,5	7,75
RSHB 18N	«Россельхозбанк»	Ст.не-обесп.	да	XS0955232854	102,1	2,8	5,1
SBERRU 19	Сбербанк	Ст.не-обесп.	да	XS0799357354	104,5	2,7	5,18
SBERRU 19	Сбербанк	Ст.не-обесп.	да	XS1043519567	100,6	3,7	4,15
SBERRU 21	Сбербанк	Ст.не-обесп.	да	XS0638572973	108,1	3,4	5,717
SBERRU 22	Сбербанк	Ст.не-обесп.	да	XS0743596040	109,2	3,9	6,125
SBERRU 22N^	Сбербанк	Суб-орд.	нет	XS0848530977	103,8	4,3	5,125
SBERRU 23^	Сбербанк	Суб-орд.	нет	XS0935311240	103,2	4,6	5,25
SBERRU 24^	Сбербанк	Суб-орд.	нет	XS1032750165	101,6	4,4	5,5
VEBBNK 17	«ВЭБ»	Ст.не-обесп.	да	XS0559800122	100,9	2,1	5,45
VEBBNK 18	«ВЭБ»	Ст.не-обесп.	да	XS0993162170	101,7	2,8	4,224
VEBBNK 20	«ВЭБ»	Ст.не-обесп.	да	XS0524610812	108,2	3,9	6,902
VEBBNK 22	«ВЭБ»	Ст.не-обесп.	да	XS0800817073	107,0	4,4	6,025
VEBBNK 23	«ВЭБ»	Ст.не-обесп.	да	XS0993162683	107,1	4,6	5,942
VEBBNK 25	«ВЭБ»	Ст.не-обесп.	да	XS0559915961	111,5	5,1	6,8

Российские еврооблигации банковского сектора с рейтингом не ниже ВВ (продолжение)

Торговый код облигации	Эмитент	Ранг выплат	Ломбард. список ЦБ	ISIN	Цена	Доходность к погашению (оферте), %	Купон, %
VTB 18	«ВТБ»	Ст.не-обесп.	да	XS0365923977	103,2	2,8	6,875
VTB 18N	«ВТБ»	Ст.не-обесп.	да	XS0592794597	101,9	2,6	6,315
VTB 20	«ВТБ»	Ст.не-обесп.	да	XS0548633659	109,3	3,4	6,551
VTB 35	«ВТБ»	Ст.не-обесп.	да	XS0223715920	102,8	6,0	6,25

Источник: Bloomberg, ИК «ФИНАМ»

Карта доходности российских еврооблигаций банковского сектора с рейтингом ВВ-/В- к российской суверенной кривой



Источник: Bloomberg

Российские еврооблигации банковского сектора с рейтингом ВВ-/В-

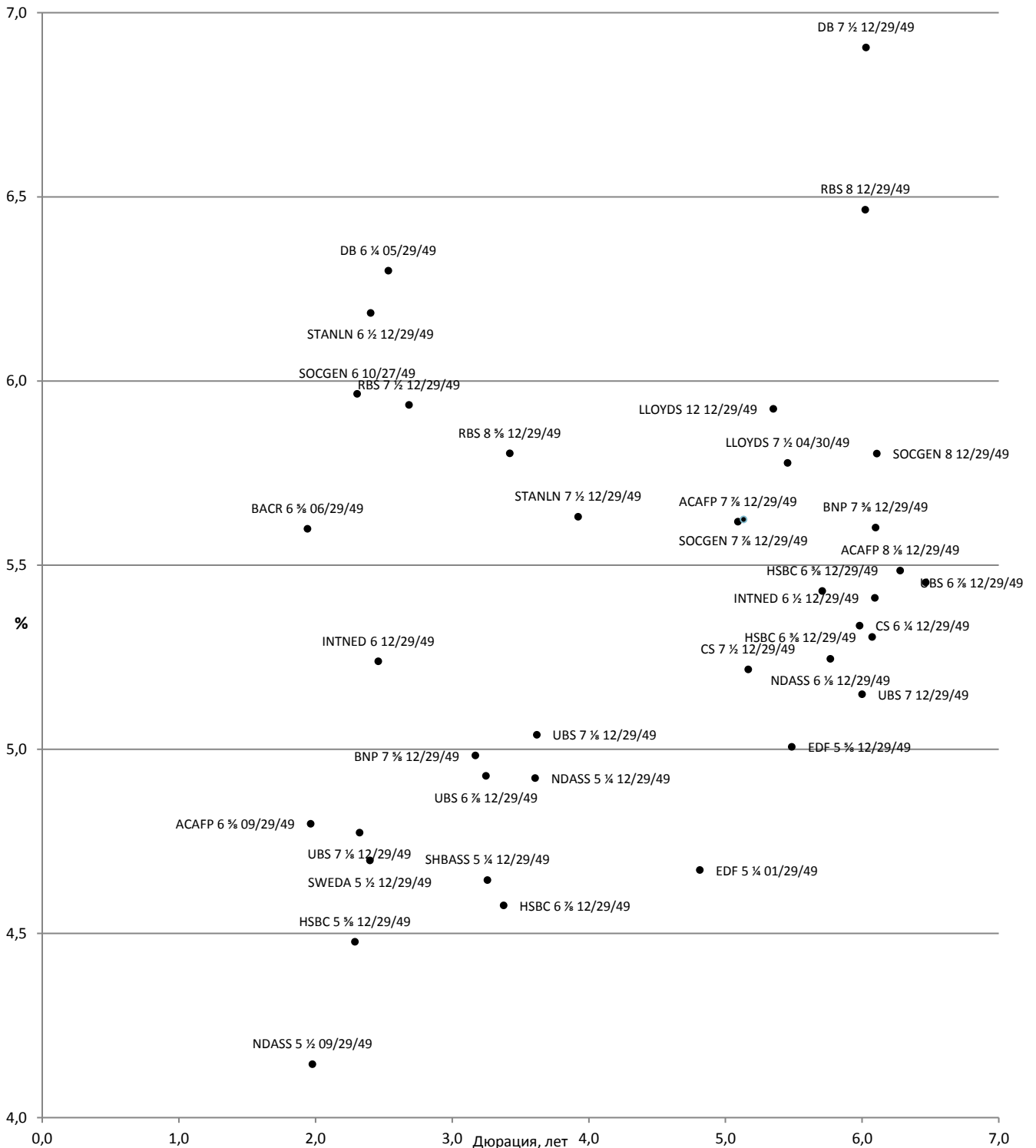
Торговый код облигации	Эмитент	Ранг выплат	Ломбард. список ЦБ	ISIN	Цена	Доходность к погашению (оферте), %	Купон, %
AKBARS 18	«АК БАРС»	Ст.не-обесп.	да	XS1272198265	103,0	4,8	8
AKBARS 22^	«АК БАРС»	Суб-орд.	нет	XS0805131439	101,0	7,7	8
AKBBIN 19	«БИНБАНК»	Ст.не-обесп.	нет	XS1379311761	102,1	7,1	8,5
AKBHC 18^	«Тинькофф банк»	Суб-орд.	нет	XS0808636913	108,3	3,5	14
AKBHC (perp)	«Тинькофф банк»	Мл. суб-орд.	нет	XS1631338495	105,6	7,9	9,25
ALFARU 19^	«Альфа-банк»	Суб-орд.	нет	XS0832412505	107,8	3,6	7,5
ALFARU (perp)	«Альфа-банк»	Мл. суб-орд.	нет	XS1513741311	106,3	6,4	8
CRBKMO 18	«Кредитный банк Москвы»	Ст.не-обесп.	да	XS0879105558	101,9	3,5	7,7
CRBKMO 18N^	«Кредитный банк Москвы»	Суб-орд.	нет	XS0924078453	104,4	5,0	8,7
CRBKMO 21	«Кредитный банк Москвы»	Ст.не-обесп.	нет	XS1510534677	101,7	5,4	5,875
CRBKMO 27^	«Кредитный банк Москвы»	Суб-орд.	нет	XS1589106910	97,7	8,1	7,5
CRBKMO (perp)	«Кредитный банк Москвы»	Мл. суб-орд.	нет	XS1601094755	94,3	10,3	8,875
FCFIN 19^	Credit Europe Bank	Суб-орд.	нет	XS0854763355	104,9	6,1	8,5
GPBRU 19^	«Газпромбанк»	Суб-орд.	нет	XS0779213460	106,1	3,6	7,25
GPBRU 23^	«Газпромбанк»	Суб-орд.	нет	XS0975320879	104,3	4,3	7,496
HCFBRU 20^	Home credit	Суб-орд.	нет	XS0846652666	102,9	5,1	9,375
HCFBRU 21^	Home credit	Суб-орд.	нет	XS0981028177	107,0	6,0	10,5
NMOSRM 18	«Банк «Открытие»	Ст.не-обесп.	да	XS0923110232	101,2	5,4	7,25
NMOSRM 19	«Банк «Открытие»	Ст.не-обесп.	нет	XS1503160571	97,1	5,9	4,5
NMOSRM 19^	«Банк «Открытие»	Суб-орд.	нет	XS0776121062	101,1	9,3	10
NMOSRM 19N^	«Банк «Открытие»	Суб-орд.	нет	XS0940730228	102,0	9,0	10

Российские еврооблигации банковского сектора с рейтингом ВВ-/В- (продолжение)

Торговый код облигации	Эмитент	Ранг выплаты	Ломбард. список ЦБ	ISIN	Цена	Доходность к погашению (оферте), %	Купон, %
PROMBK 19	«Промсвязьбанк»	Ст.не-обесп.	нет	XS1506500039	101,4	4,6	5,25
PROMBK 19^	«Промсвязьбанк»	Суб-орд.	нет	XS0851672435	105,1	7,6	10,2
PROMBK 21N^	«Промсвязьбанк»	Ст.суб-орд.	нет	XS1086084123	113,6	6,6	10,5
STPETE 18^	«Банк Санкт-Петербург»	Суб-орд.	нет	XS0848163456	109,4	2,9	11
STPETE 19^	«Банк Санкт-Петербург»	Суб-орд.	нет	XS0954673934	110,3	4,3	10,75
TRACAP 20^	«Транскапитал-банк»	Суб-орд.	нет	XS0311369978	82,2	17,7	10
VTB 22^	«ВТБ»	Суб-орд.	нет	XS0842078536	108,3	5,1	6,95

Источник: Bloomberg, ИК «ФИНАМ»

Карта доходности бессрочных долларовых западноевропейских еврооблигаций с композитным рейтингом не ниже В-



Источник: Bloomberg

Бессрочные долларовые еврооблигации от западноевропейских заемщиков с композитным рейтингом не ниже В- и с доходностью не ниже 4%

Торговый код облигации	Эмитент	Ранг вы- плат	Компо- зитный рейтинг	ISIN	Цена	Доход- ность к худ- шему, %	Купон, %
AXASA 6.379 12/29/49	AXA	Мл.су борд.	BBB	USF0609NAQ19	113,2	4,6	6,379
BACR 8 ¼ 12/29/49	Barclays	Мл.су борд.	BB-	US06738EAA38	105,8	3,8	8,25
BACR 6 ⅝ 06/29/49	Barclays	Мл.су борд.	BB-	US06738EAB11	102,0	5,6	6,625
BACR 6.278 12/29/49	Barclays Bank	Мл.су борд.	BB	US06738C8284	114,4	4,0	6,278
BACR 7.434 09/29/49	Barclays Bank	Мл.су борд.	BB+	XS0322792010	101,7	2,2	7,434
BACR 6.86 09/29/49	Barclays Bank	Мл.су борд.	BB+	XS0155141830	120,3	4,0	6,86
BNP 7 ⅜ 12/29/49	BNP Paribas	Мл.су борд.	BB+	USF1R15XK367	111,3	5,6	7,375
BNP 7 ⅜ 12/29/49	BNP Paribas	Мл.су борд.	BB+	USF1R15XK441	108,6	5,0	7,625
BNP 7.195 06/29/49	BNP Paribas	Мл.су борд.	BBB-	USF1058YHX97	116,1	4,6	7,195
ACAFP 6 ⅝ 09/29/49	Credit Agricole	Мл.су борд.	BB+	USF22797YK86	103,6	4,8	6,625
ACAFP 7 ⅞ 12/29/49	Credit Agricole	Мл.су борд.	BB+	USF22797RT78	112,1	5,6	7,875
ACAFP 8 ⅞ 12/29/49	Credit Agricole	Мл.су борд.	BB+	USF2R125CD54	117,6	5,5	8,125
CS 7 ½ 12/29/49	Credit Suisse Group	Мл.су борд.	BB	XS0989394589	112,2	5,2	7,5
CS 6 ¼ 12/29/49	Credit Suisse Group	Мл.су борд.	BB	XS1076957700	105,0	5,3	6,25
DB 7 ½ 12/29/49	Deutsche Bank	Мл.су борд.	B+	US251525AN16	102,9	6,9	7,5
DB 6 ¼ 05/29/49	Deutsche Bank	Мл.су борд.	B+	XS1071551474	98,5	6,3	6,25
EDF 5 ⅝ 12/29/49	Electricite de France	Мл.су борд.	BB+	USF2893TAM83	103,4	5,0	5,625
EDF 5 ¼ 01/29/49	Electricite de France	Мл.су борд.	BB+	USF2893TAF33	102,8	4,7	5,25

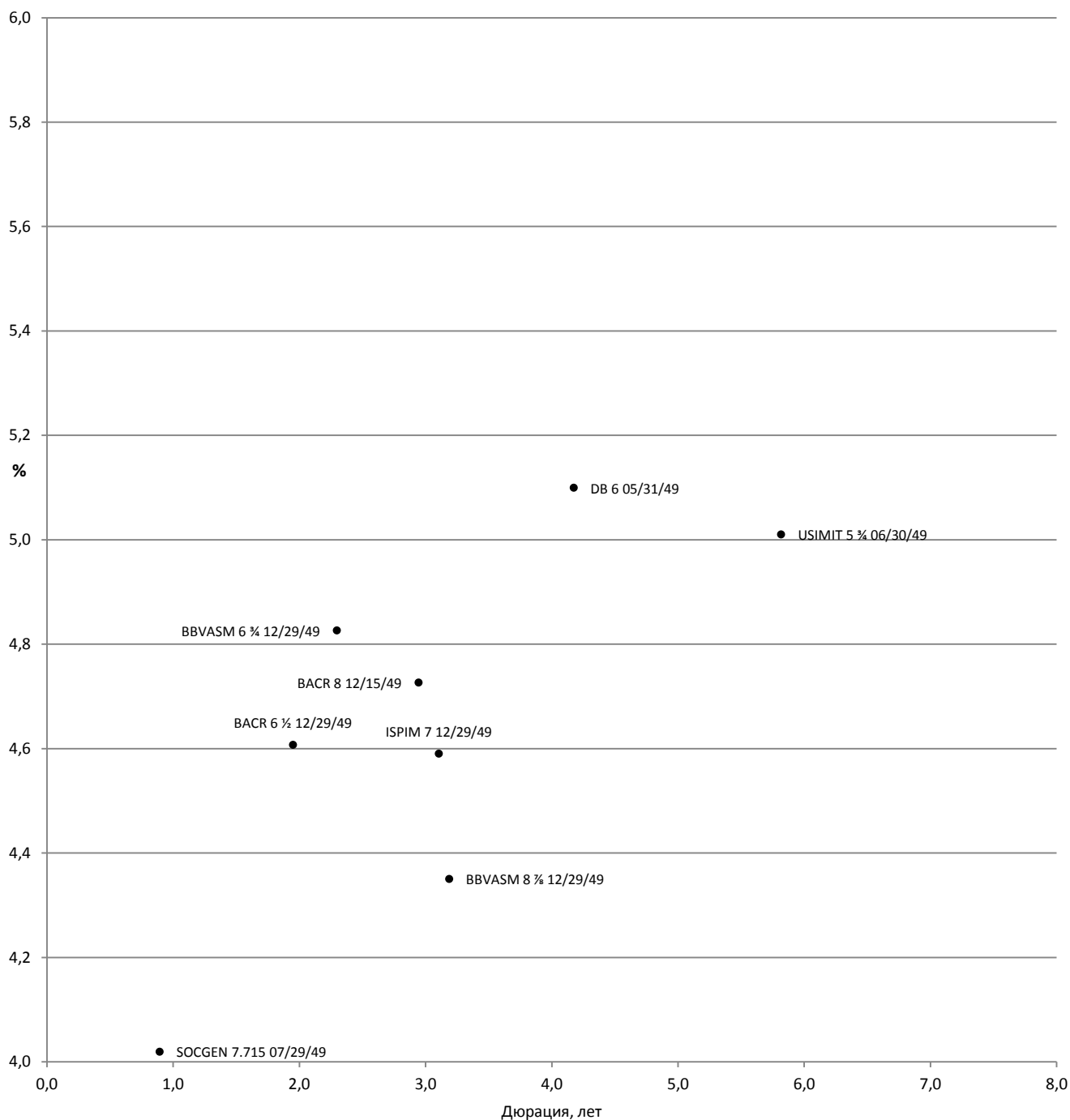
Бессрочные долларовые еврооблигации от западноевропейских заемщиков с композитным рейтингом не ниже B- и с доходностью не ниже 4% (продолжение)

Торговый код облигации	Эмитент	Ранг выплаты	Композитный рейтинг	ISIN	Цена	Доходность к худшему, %	Купон, %
HSBC 6 7/8 12/29/49	HSBC Holdings	Мл.су борд.	BBB-	US404280BC26	107,9	4,6	6,875
HSBC 6 3/8 12/29/49	HSBC Holdings	Мл.су борд.	BBB-	US404280AT69	106,6	5,3	6,375
HSBC 6 3/8 12/29/49	HSBC Holdings	Мл.су борд.	BBB-	US404280AS86	105,5	5,4	6,375
HSBC 5 5/8 12/29/49	HSBC Holdings	Мл.су борд.	BBB-	US404280AR04	102,6	4,5	5,625
HSBC 10.176 12/29/49	HSBC Capital Funding	Мл.су борд.	BBB	USG4637HAB45	159,2	4,2	10,176
INTNED 6 1/2 12/29/49	ING Groep NV	Мл.су борд.	BB+	US456837AF06	106,8	5,4	6,5
INTNED 6 12/29/49	ING Groep NV	Мл.су борд.	BB+	US456837AE31	101,9	5,2	6
LLOYDS 7 1/2 04/30/49	Lloyds Banking Group	Мл.су борд.	BB	US539439AG42	109,7	5,8	7,5
LLOYDS 12 12/29/49	Lloyds Bank	Мл.су борд.	BB+	XS0474660676	135,7	5,9	12
LLOYDS 6.657 01/29/49	Lloyds Banking Group	Мл.су борд.	BB	US539439AE93	114,9	4,3	6,657
LLOYDS 6.413 01/29/49	Lloyds Banking Group	Мл.су борд.	BB	USG5533WAA56	113,6	4,1	6,413
NDASS 5 1/4 12/29/49	Nordea Bank	Мл.су борд.	BBB	XS1202090947	101,2	4,9	5,25
NDASS 6 1/8 12/29/49	Nordea Bank	Мл.су борд.	BBB	US65557DAL55	104,9	5,2	6,125
NDASS 5 1/2 09/29/49	Nordea Bank	Мл.су борд.	BBB+	US65557DAM39	102,7	4,1	5,5
RBS 6.425 12/29/49	RBS Capital Trust II	Мл.су борд.	B+	US74927PAA75	116,6	4,1	6,425
RBS 8 5/8 12/29/49	Royal Bank of Scotland	Мл.су борд.	B+	US780097BB64	110,0	5,8	8,625
RBS 7 1/2 12/29/49	Royal Bank of Scotland	Мл.су борд.	B+	US780099CJ48	104,3	5,9	7,5
RBS 8 12/29/49	Royal Bank of Scotland	Мл.су борд.	B+	US780099CK11	109,5	6,5	8
RBS 7.648 08/29/49	Royal Bank of Scotland Group	Мл.су борд.	BB	US780097AH44	125,0	4,5	7,648

Бессрочные долларовые еврооблигации от западноевропейских заемщиков с композитным рейтингом не ниже В- и с доходностью не ниже 4% (продолжение)

Торговый код облигации	Эмитент	Ранг выплаты	Композитный рейтинг	ISIN	Цена	Доходность к худшему, %	Купон, %
SANTAN 2 03/29/49	Santander Finance Capital	Мл.су борд.	BB	XS0418134317	63,3	3,2	2
SANTAN 2 03/29/49	Santander Finance Capital	Мл.су борд.	BB	XS0418133426	40,2	5,0	2
SANTAN 2 03/29/49	Banco Santander	Мл.су борд.	BB	XS0418031778	66,9	3,0	2
SOCGEN 8 ¼ 09/29/49	Societe Generale	Мл.су борд.	BB	XS0867614595	106,0	3,5	8,25
SOCGEN 6 10/27/49	Societe Generale	Мл.су борд.	BB	USF8586CXG25	99,3	6,0	6
SOCGEN 7 ⅞ 12/29/49	Societe Generale	Мл.су борд.	BB	USF8586CRW49	111,9	5,6	7,875
SOCGEN 8 12/29/49	Societe Generale	Мл.су борд.	BB	USF43628B413	114,1	5,8	8
STANLN 7.014 07/29/49	Standard Chartered	Мл.су борд.	BB+	US853254AC43	115,7	4,6	7,014
STANLN 6 ½ 12/29/49	Standard Chartered	Мл.су борд.	BB	USG84228CE61	100,7	6,2	6,5
STANLN 7 ½ 12/29/49	Standard Chartered	Мл.су борд.	BB	USG84228CQ91	107,5	5,6	7,5
SHBASS 5 ¼ 12/29/49	Svenska Handelsbanken	Мл.су борд.	BBB	XS1194054166	101,9	4,6	5,25
SWEDA 5 ½ 12/29/49	Swedbank	Мл.су борд.	BBB	XS1190655776	101,9	4,7	5,5
UBS 7 ⅞ 12/29/49	UBS Group	Мл.су борд.	BB+	CH0331455318	107,4	5,0	7,125
UBS 6 ⅞ 12/29/49	UBS Group	Мл.су борд.	BB+	CH0317921697	106,2	4,9	6,875
UBS 7 ⅞ 12/29/49	UBS Group	Мл.су борд.	BB+	CH0271428317	105,4	4,8	7,125
UBS 6 ⅞ 12/29/49	UBS Group	Мл.су борд.	BB+	CH0286864027	109,0	5,5	6,875
UBS 7 12/29/49	UBS Group	Мл.су борд.	BB+	CH0271428333	111,2	5,1	7

Карта доходности бессрчных западноевропейских еврооблигаций, номинированных в евро, с композитным рейтингом не ниже В-



Источник: Bloomberg


Бессрочные еврооблигации от западноевропейских заемщиков, номинированные в евро, с композитным рейтингом не ниже В- и с доходностью не ниже 4%

Торговый код облигации	Эмитент	Ранг вы- плат	Компо- зитный рейтинг	ISIN	Цена	Доход- ность к худ- шему, %	Купон, %
ABNANV 5 $\frac{3}{4}$ 12/29/49	ABN AMRO Bank	Мл.су борд.	BB	XS1278718686	106,0	3,7	5,75
ACAAP 6 $\frac{1}{2}$ 04/29/49	Credit Agricole	Мл.су борд.	BB+	XS1055037177	110,0	3,7	6,5
ASSGEN 4.596 11/30/49	Generali Finance	Мл.су борд.	BBB-	XS1140860534	105,4	3,8	4,596
BACR 6 $\frac{1}{2}$ 12/29/49	Barclays	Мл.су борд.	BB-	XS1068574828	103,7	4,6	6,5
BACR 8 12/15/49	Barclays	Мл.су борд.	BB-	XS1002801758	110,0	4,7	8
BBVASM 6 $\frac{3}{4}$ 12/29/49	Banco Bilbao Vizcaya Argentaria	Мл.су борд.	BB	XS1190663952	104,5	4,8	6,75
BBVASM 8 $\frac{7}{8}$ 12/29/49	Banco Bilbao Vizcaya Argentaria	Мл.су борд.	BB	XS1394911496	115,2	4,4	8,875
BKIR 7 $\frac{3}{8}$ 12/29/49	Bank of Ireland	Мл.су борд.	B+	XS1248345461	109,1	4,0	7,375
BNP 6 $\frac{1}{8}$ 12/29/49	BNP Paribas	Мл.су борд.	BB+	XS1247508903	111,8	3,5	6,125
COFP 4.87 01/31/49	Casino Guichard Perrachon	Мл.су борд.	BB-	FR0011606169	102,1	3,4	4,87
DANBNK 5 $\frac{3}{4}$ 10/31/49	Danske Bank	Мл.су борд.	BB+	XS1044578273	106,4	3,2	5,75
DANBNK 5 $\frac{7}{8}$ 10/29/49	Danske Bank	Мл.су борд.	BB+	XS1190987427	109,8	3,6	5,875
DB 6 05/31/49	Deutsche Bank	Мл.су борд.	B+	DE000DB7XHP3	100,4	5,1	6
DB 8 05/29/49	Deutsche Bank Contingent Capital Trust IV	Мл.су борд.	BB-	DE000A0TU305	104,5	1,9	8
EDF 5 01/22/49	Electricite de France	Мл.су борд.	BB+	FR0011697028	108,5	3,8	5
EDF 5 $\frac{3}{8}$ 01/29/49	Electricite de France	Мл.су борд.	BB+	FR0011401751	111,7	3,6	5,375
HSBC 5 $\frac{1}{4}$ 12/29/49	HSBC Holdings	Мл.су борд.	BBB-	XS1111123987	106,6	3,8	5,25
HSBC 6 12/29/49	HSBC Holdings	Мл.су борд.	BBB-	XS1298431104	112,4	3,7	6
ISPIM 7 12/29/49	Intesa Sanpaolo	Мл.су борд.	B+	XS1346815787	107,6	4,6	7

Бессрочные еврооблигации от западноевропейских заемщиков, номинированные в евро, с композитным рейтингом не ниже В- и с доходностью не ниже 4% (продолжение)

Торговый код облигации	Эмитент	Ранг выплаты	Композитный рейтинг	ISIN	Цена	Доходность к худшему, %	Купон, %
KBCBB 5 ⁵ / ₈ 03/29/49	KBC Group	Мл.су борд.	BB	BE0002463389	103,0	3,7	5,625
LLOYDS 6 ³ / ₈ 06/27/49	Lloyds Banking Group	Мл.су борд.	BB	XS1043545059	107,6	3,6	6,375
NYKRE 6 ¹ / ₄ 12/29/49	Nykredit Realkredit	Мл.су борд.	BB+	XS1195632911	107,5	3,7	6,25
OMVAV 6 ¹ / ₄ 12/29/49	OMV	Мл.су борд.	BBB-	XS1294343337	119,0	3,6	6,25
RABOVK 6 ⁵ / ₈ 12/29/49	Cooperatieve Rabobank	Мл.су борд.	BBB-	XS1400626690	111,2	3,5	6,625
RABOVK 5 ¹ / ₂ 01/22/49	Cooperatieve Rabobank	Мл.су борд.	BBB-	XS1171914515	106,1	3,3	5,5
RBS 5 ¹ / ₂ 11/29/49	Royal Bank of Scotland	Мл.су борд.	B+	XS0205935470	101,3	-4,8	5,5
RBS 5 ¹ / ₄ 06/29/49	Royal Bank of Scotland Group	Мл.су борд.	B+	DE000A0E6C37	101,1	-3,8	5,25
SANTAN 2 03/18/49	Santander Finance Capital	Мл.су борд.	BB	XS0418135041	27,0	7,4	2
SANTAN 2 03/18/49	Santander Finance Capital	Мл.су борд.	BB	XS0418134663	26,7	7,5	2
SOCGEN 7.715 07/29/49	Societe Generale	Мл.су борд.	BB	XS0373447969	88,8	4,0	7,715
SOCGEN 6 ³ / ₄ 04/07/49	Societe Generale	Мл.су борд.	BB	XS0867620725	109,8	3,8	6,75
SOLBBB 5.869 12/29/49	Solvay Finance	Мл.су борд.	BB	XS1323897725	117,1	3,0	5,869
TELEFO 5 ⁷ / ₈ 03/31/49	Telefonica Europe	Мл.су борд.	BB	XS1050461034	115,1	3,3	5,875
UBS 5 ³ / ₄ 12/29/49	UBS Group	Мл.су борд.	BB+	CH0271428309	111,1	3,1	5,75
UCGIM 9 ³ / ₈ 07/29/49	UniCredit	Мл.су борд.	B+	XS0527624059	115,2	3,8	9,375
UCGIM 8 ¹ / ₈ 12/29/49	UniCredit International Bank Luxembourg	Мл.су борд.	B+	XS0470937243	112,7	2,4	8,125
USIMIT 5 ³ / ₄ 06/30/49	UnipolSai	Мл.су борд.	NR	XS1078235733	103,2	5,0	5,75

Карта доходности бессрчных западноевропейских еврооблигаций, номинированных в британских фунтах, с композитным рейтингом не ниже В-



Источник: Bloomberg

Бессрочные еврооблигации от западноевропейских заемщиков, номинированные в британских фунтах, с композитным рейтингом не ниже В- и с доходностью не ниже 4%

Торговый код облигации	Эмитент	Ранг выплаты	Композитный рейтинг	ISIN	Цена	Доходность к худшему, %	Купон, %
ACAFP 7.589 01/29/49	Credit Agricole	Мл.суб-орд.	BB+	FR0010575654	111,9	2,5	7,589
ACAFP 8 1/8 10/29/49	Credit Agricole	Мл.суб-орд.	BB+	FR0010814418	113,1	2,0	8,125
AXASA 5.453 11/29/49	AXA	Мл.суб-орд.	BBB	XS1134541561	111,1	3,9	5,453
ASSGEN 6.269 06/29/49	Assicurazioni Generali	Мл.суб-орд.	BBB-	XS0257010206	109,1	3,3	6,269
BACR 7 7/8 12/29/49	Barclays	Мл.суб-орд.	BB-	XS1274156097	109,0	5,8	7,875
BACR 7 06/15/49	Barclays	Мл.суб-орд.	BB-	XS1068561098	103,3	5,3	7
BACR 5.3304 03/29/49	Barclays Bank	Мл.суб-орд.	BB+	XS0248675364	99,6	3,9	5,3304
BACR 6 07/29/49	Barclays Bank	Мл.суб-орд.	BB+	XS0150052388	102,1	2,9	6
BACR 9 10/29/49	Barclays Bank	Мл.суб-орд.	BB+	GB0000870369	127,0	4,0	9
BACR 9 11/29/49	Barclays Bank	Мл.суб-орд.	BB+	XS0046132014	131,9	3,2	9
CLMD 7 3/8 11/29/49	Clerical Medical Finance	Мл.суб-орд.	BBB+	XS0103961743	107,3	3,9	7,375
CYBGLN 8 12/29/49	CYBG	Мл.суб-орд.	B+	XS1346644799	100,9	7,3	8
DB 7 1/8 05/30/49	Deutsche Bank	Мл.суб-орд.	B+	XS1071551391	102,8	5,7	7,125
EDF 6 12/29/49	Electricite de France	Мл.суб-орд.	BB+	FR0011401728	106,6	5,0	6
EDF 5 7/8 07/22/49	Electricite de France	Мл.суб-орд.	BB+	FR0011700293	103,5	4,9	5,875
LLOYDS 7 7/8 12/29/49	Lloyds Banking Group	Мл.суб-орд.	BB	XS1043552261	119,3	5,6	7,875
LLOYDS 7 12/29/49	Lloyds Banking Group	Мл.суб-орд.	BB	XS1043550307	104,6	4,4	7
LLOYDS 7.754 03/29/49	Bank of Scotland Capital Funding	Мл.суб-орд.	BB+	XS0109139344	116,5	3,1	7,754
LLOYDS 7 5/8 12/29/49	Lloyds Banking Group	Мл.суб-орд.	BB	XS1043552188	112,6	5,1	7,625
LLOYDS 13 01/29/49	Lloyds Bank	Мл.суб-орд.	BB+	XS0408620721	189,8	4,6	13
LLOYDS 11 3/4 10/29/49	Cheltenham & Gloucester	Мл.суб-орд.	BBB-	GB0001905362	199,1	5,9	11,75

Бессрочные еврооблигации от западноевропейских заемщиков, номинированные в британских фунтах, с композитным рейтингом не ниже В- и с доходностью не ниже 4% (продолжение)

Торговый код облигации	Эмитент	Ранг вы- плат	Компо- зитный рейтинг	ISIN	Цена	Доход- ность к худ- шему, %	Купон, %
LLOYDS 8 ¾ 06/29/49	Bank of Scotland	Мл.су борд.	BBB-	GB0000395102	121,0	4,7	8,75
LLOYDS 9 ⅝ 03/29/49	Bank of Scotland	Мл.су борд.	BBB-	GB0005242879	161,1	5,8	9,375
LLOYDS 7.881 12/29/49	HBOS Sterling Finance Jersey	Мл.су борд.	BB+	GB0058327924	142,6	3,9	7,881
LLOYDS 7.281 05/29/49	Bank of Scotland	Мл.су борд.	BBB	XS0125686229	126,0	3,8	7,281
NWIDE 6 ⅞ 12/29/49	Nationwide Building Society	Мл.су борд.	BB+	XS1043181269	104,1	4,5	6,875
NWIDE 7.859 03/29/49	Nationwide Building Society	Мл.су борд.	BBB-	GB0001777886	119,6	5,3	7,859
RABOBK 6.91 06/29/49	Cooperatieve Rabobank	Мл.су борд.	BBB-	XS0368541032	131,6	4,0	6,91
RBS 5 ⅝ 06/29/49	Royal Bank of Scotland	Мл.су борд.	BB	XS0138939854	109,4	3,7	5,625
RBS 5 ⅝ 09/29/49	Royal Bank of Scotland	Мл.су борд.	BB	XS0154144132	105,5	3,2	5,625
RBS 11 ½ 12/29/49	National Westminster Bank	Мл.су борд.	BB-	GB0006210255	164,7	6,7	11,5
RBS 7.387 12/29/49	Royal Bank of Scotland Group	Мл.су борд.	BB	XS0121856859	99,6	7,4	7,387
RBS 11 ½ 12/29/49	National Westminster Bank	Мл.су борд.	BB-	XS0041078535	169,3	6,5	11,5
RWE 7 03/29/49	RWE	Мл.су борд.	BB	XS0652913988	107,0	2,5	7
SANUK 7 ⅝ 12/29/49	Santander UK Group Holdings	Мл.су борд.	BB-	XS1244538523	107,6	5,6	7,375
SANUK 10.062 10/29/49	Santander UK	Мл.су борд.	BBB	XS0060837068	162,5	6,2	10,06 25
SANUK 7.037 08/29/49	Santander UK	Мл.су борд.	BB+	XS0124569566	120,1	4,2	7,037
SANUK 7 ⅞ 09/29/49	Santander UK	Мл.су борд.	BBB-	XS0117973429	114,1	4,7	7,125
SLLN 6 ¾ 07/29/49	Standard Life	Мл.су борд.	A-	XS0151267878	120,2	3,6	6,75
STANLN 7 ¾ 10/29/49	Standard Chartered Bank	Мл.су борд.	BBB-	XS0119816402	117,5	3,4	7,75
TELEFO 6 ¾ 11/29/49	Telefonica Europe	Мл.су борд.	BB	XS0997326441	111,2	3,1	6,75
UCGIM 8.5925 12/29/49	UniCredit International Bank Luxembourg	Мл.су борд.	B+	XS0372556299	105,8	1,9	8,592 5

<u>Управление трейдинга</u>	
Сергей Сосунов, руководитель	(+7 495) 796 93 88, доб. 22-10 sosunov@corp.finam.ru
<u>Отдел классического рынка</u>	
Василий Коновалов, руководитель	(+7 495) 796 93 88, доб. 27-44 konovalov@corp.finam.ru
<u>Аналитический отдел</u>	
Алексей Ковалев	(+7 495) 796 93 88, доб. 28-04 akovalev@corp.finam.ru
Веб-сайт: www.finam.ru http://bonds.finam.ru/quotes/euro-bonds/ (+7 495) 796 93 88	127006, Москва, Настасьинский переулок, 7/2

Настоящий материал и содержащиеся в нем сведения предназначены для клиентов АО «ФИНАМ», носят исключительно информативный характер и не могут рассматриваться ни как приглашение или побуждение сделать оферту, ни как просьба купить или продать ценные бумаги/другие финансовые инструменты либо осуществить какую-либо иную инвестиционную деятельность. Представленная информация подготовлена на основе источников информационной системы Bloomberg, РТС и ЦБ РФ, которые, по мнению авторов данного аналитического обзора, являются надежными, но при этом отражает исключительно мнение авторов относительно анализируемых объектов. Несмотря на то, что настоящий обзор был составлен с максимально возможной тщательностью, ни его авторы, ни АО «ФИНАМ» не заявляют и не гарантируют ни прямо, ни косвенно его точность и полноту. Любая информация и любые суждения, приведенные в данном материале, являются суждением на момент публикации настоящего аналитического обзора и могут быть изменены без предупреждения. Ни АО «ФИНАМ», ни его сотрудники не несут ответственности за какие-либо потери, возникшие в результате использования настоящего материала либо в какой-либо другой связи с ним. Копирование, воспроизводство и/или распространение настоящего материала частично или полностью без письменного разрешения АО «ФИНАМ» категорически запрещено.